



**RECIBO**  
202411648



ENTE FISCALIZADO: Municipio ADMINISTRACIÓN : 2021-2024  
RECIBIMOS DEL C. Lic. Eduardo Vázquez Márquez  
CARGO: Presidente Municipal Constitucional  
PROCEDENCIA: 15/02 Zapotitlán, Puebla

**DESCRIPCIÓN DE LA DOCUMENTACIÓN:**

TIPO DE DOCUMENTO	AÑO	MES	MEDIOS DE ALMACENAMIENTO	NÚM. DE LEGAJOS
108 Informe de cumplimiento final al Programa Presupuestario	2023	Diciembre	Disco(s): -1- CD/DVD	1

**Observaciones :**

CUATRO VECES HEROICA PUEBLA DE ZARAGOZA, 03 DE ABRIL DE 2024

Módulo: 7 Tehuacán

Recibido en: Oficinas A.S.E.

"TRANSPARENCIA Y CERO CORRUPCIÓN, COMO VALORES MÁXIMOS"



ZAPOTITLAN, PUEBLA A 03 DE ABRIL DE 2024

**PRESIDENCIA MUNICIPAL**

Clave: 15/02  
Expediente: Único  
Asunto: Informe de Cumplimiento Final al Programa Presupuestario del Ejercicio Fiscal 2023.

**C. FRANCISCO FIDEL TEOMITZI SÁNCHEZ  
ENCARGADO DE DESPACHO DE LA AUDITORIA SUPERIOR  
DEL ESTADO DE PUEBLA.**

Presente:

Por este medio reciba un cordial saludo, así mismo de conformidad por lo dispuesto por la Ley General de Contabilidad Gubernamental, Ley de Rendición de Cuentas y Fiscalización Superior del Estado de Puebla y para dar cumplimiento al acuerdo de entrega de documentación:

Anexo al presente:

- 1 cd debidamente certificado que contiene el Informe de Cumplimiento Final al Programa Presupuestario del Ejercicio Fiscal 2023.

Agradeciendo la atención a la presente y cumpliendo en tiempo y forma quedo de ustedes como su atento y S.S.

**ATENTAMENTE**

PRESIDENCIA MUNICIPAL  
DE ZAPOTITLAN, PUE.  
2021 - 2024

**C. EDUARDO VAZQUEZ MARQUEZ  
PRESIDENTE MUNICIPAL CONSTITUCIONAL  
2021-2024**

c.c.p.- Archivo.



CLAVE: 15/02  
 ENTIDAD FISCALIZADA: Zapotitlán  
 AÑO: 2023

FECHA DE APROBACIÓN  
 7/MARZO/2024

HOJA: 1 DE: 4

**PROGRAMA PRESUPUESTARIO**

Nombre del Programa	FOMENTO A LA PRODUCTIVIDAD		
Unidad(es) Responsable(s)	Presidencia Municipal, Tesorería Municipal, Contraloría Municipal, Unidad de Transparencia, DIF Municipal		
Costo Total del Programa	\$17,446,776.42		
Fuente de Financiamiento	RECURSOS PROPIOS	PARTICIPACIONES	FORTAMUN
Monto Específico	\$419,604.94	\$15,942,443.54	1,084,727.94

CLASIFICACIÓN FUNCIONAL DEL GASTO	
CLASIFICACIÓN	CONCEPTO
Finalidad	1. Gobierno
Función	1.5. Asuntos financieros y hacendarios
Subfunción	1.5.1 Asuntos Financieros
Sub/Subfunción	1.5.1.1. Asuntos Financieros

DATOS DE VINCULACIÓN AL PLAN ESTATAL DE DESARROLLO	
Especial. Gobierno Democrático, Innovador y Transparente	

DATOS DE VINCULACIÓN AL PLAN MUNICIPAL DE DESARROLLO (EJES, ESTRATEGIAS U OBJETIVOS GENERALES)	
Municipio seguro e institucional	

NIVEL INMEDIATO INFERIOR (OBJETIVO O LINEA ESTRATÉGICA)	
---	--

DATOS DE VINCULACIÓN A OBJETIVOS DE DESARROLLO SOSTENIBLE	
17. Fortalecer los medios de ejecución y revitalizar la alianza mundial para el desarrollo sostenible.	
FIN	

RESUMEN NARRATIVO	Contribuir a la satisfacción de la población en el Municipio en materia de transparencia, mediante, la rendición de cuentas públicas
-------------------	--

Indicador					
NOMBRE	Porcentaje de acciones realizadas				
DIMENSIÓN A MEDIR	Eficiencia	FRECUENCIA DE MEDICIÓN	Trimestral	MÉTODO DE CALCULO	(v1/v2)*100
TIPO DE INDICADOR	Estratégico	TIPO DE FÓRMULA	Porcentaje	COMPORTAMIENTO DEL INDICADOR HACIA LA META	Regular
LINEA BASE			META DEL INDICADOR		
VALOR	AÑO		100%		

PROGRAMADO																		
VARIABLES	NOMBRE	UNIDAD DE MEDIDA	CALENDARIO - PROGRAMADO												TOTAL	META PROGRAMADA EN EL AÑO		
			PROGRAMADO	ENE	FEB	MAR	ABR	MAY	JUN	JUL	AGO	SEP	OCT	NOV			DIC	
VARIABLE 1	Estados financieros aprobados	Estados Financieros	PROGRAMADO VARIABLE 1	1	1	1	1	1	1	1	1	1	1	1	1	1	12	100.00%
VARIABLE 2	Estados financieros programados	Estados Financieros	PROGRAMADO VARIABLE 2	1	1	1	1	1	1	1	1	1	1	1	1	12		

REALIZADO																		
VARIABLES	NOMBRE	UNIDAD DE MEDIDA	CALENDARIO - PROGRAMADO												TOTAL	RESULTADO ALCANZADO EN EL AÑO		
			REALIZADO	ENE	FEB	MAR	ABR	MAY	JUN	JUL	AGO	SEP	OCT	NOV			DIC	
VARIABLE 1	Estados financieros aprobados	Estados Financieros	REALIZADO VARIABLE 1	1	1	1	1	1	1	1	1	1	1	1	1	1	12	100.00%
VARIABLE 2	Estados financieros programados	Estados Financieros	REALIZADO VARIABLE 2	1	1	1	1	1	1	1	1	1	1	1	1	12		

CUMPLIMIENTO FINAL 100.00%

Explicaciones y causas de las variaciones al cumplimiento de la programación, ¿Por qué no se cumplió o por qué se supero considerablemente lo programado?

PROPÓSITO	
RESUMEN NARRATIVO	La población del municipio de Zapotitlán, cuenta con un gobierno eficiente rendición de cuentas públicas.

Indicador					
NOMBRE	Porcentaje de actividades en rendición de cuentas públicas				
DIMENSIÓN A MEDIR	Eficacia	FRECUENCIA DE MEDICIÓN	Anual	MÉTODO DE CALCULO	(v1/v2)*100
TIPO DE INDICADOR	Estratégico	TIPO DE FÓRMULA	Porcentaje	COMPORTAMIENTO DEL INDICADOR HACIA LA META	Regular
LINEA BASE			META DEL INDICADOR		
VALOR	AÑO		100%		



CLAVE: 15/02  
 ENTIDAD FISCALIZADA: Zapotitlán  
 AÑO: 2023

PP-M  
 FECHA DE APROBACIÓN  
 7/MARZO/2024  
 HOJA: 1 DE: 4

**PROGRAMA PRESUPUESTARIO**

Nombre del Programa: FOMENTO A LA PRODUCTIVIDAD  
 Unidad(es) Responsable(s): Presidencia Municipal, Tesorería Municipal, Contraloría Municipal, Unidad de Transparencia, DIF Municipal  
 Costo Total del Programa: \$17,446,776.42

PROGRAMADO																	
VARIABLES	NOMBRE	UNIDAD DE MEDIDA	CALENDARIO - PROGRAMADO												TOTAL	META PROGRAMADA EN EL AÑO	
			PROGRAMADO	ENE	FEB	MAR	ABR	MAY	JUN	JUL	AGO	SEP	OCT	NOV			DIC
VARIABLE 1	Informe de gobierno realizado	Informe	PROGRAMADO VARIABLE 1												1	1	100.00%
VARIABLE 2	Informe de gobierno programado	Informe	PROGRAMADO VARIABLE 2											1	1		

REALIZADO																
VARIABLES	NOMBRE	UNIDAD DE MEDIDA	CALENDARIO - PROGRAMADO												TOTAL	RESULTADO ALCANZADO EN EL AÑO
			REALIZADO	ENE	FEB	MAR	ABR	MAY	JUN	JUL	AGO	SEP	OCT	NOV		
VARIABLE 1	Informe de gobierno realizado	Informe	REALIZADO VARIABLE 1											1	1	100.00%
VARIABLE 2	Informe de gobierno programado	Informe	REALIZADO VARIABLE 2											1	1	

**CUMPLIMIENTO FINAL** 100.00%

Explicaciones y causas de las variaciones al cumplimiento de la programación, ¿Por qué no se cumplió o por que se supero considerablemente lo programado?

**COMPONENTES**

COMPONENTE 1 RESUMEN NARRATIVO	Eficiente rendición de cuentas públicas, realizado
--------------------------------	--

**Indicador**

NOMBRE	Porcentaje de obligaciones ante instituciones fiscalizadoras					
DIMENSIÓN A MEDIR	Eficiencia	FRECUENCIA DE MEDICIÓN	Trimestral	MÉTODO DE CALCULO	(v1/v2)*100	
TIPO DE INDICADOR	Gestión	TIPO DE FÓRMULA	Porcentaje	COMPORTAMIENTO DEL INDICADOR HACIA LA META	Regular	
LINEA BASE			META DEL INDICADOR			
VALOR			100%			
AÑO						

PROGRAMADO																	
VARIABLES	NOMBRE	UNIDAD DE MEDIDA	CALENDARIO - PROGRAMADO												TOTAL	META PROGRAMADA EN EL AÑO	
			PROGRAMADO	ENE	FEB	MAR	ABR	MAY	JUN	JUL	AGO	SEP	OCT	NOV			DIC
VARIABLE 1	Reporte de cumplimiento realizadas ante instituciones fiscalizadoras	Reporte	PROGRAMADO VARIABLE 1			2			5					2	6	15	100.00%
VARIABLE 2	Reporte de cumplimiento programados ante instituciones fiscalizadoras	Reporte	PROGRAMADO VARIABLE 2			2			5					2	6	15	

REALIZADO																	
VARIABLES	NOMBRE	UNIDAD DE MEDIDA	CALENDARIO - PROGRAMADO												TOTAL	RESULTADO ALCANZADO EN EL AÑO	
			REALIZADO	ENE	FEB	MAR	ABR	MAY	JUN	JUL	AGO	SEP	OCT	NOV			DIC
VARIABLE 1	Reporte de cumplimiento realizadas ante instituciones fiscalizadoras	Reporte	REALIZADO VARIABLE 1			2			5					2	6	15	100.00%
VARIABLE 2	Reporte de cumplimiento programados ante instituciones fiscalizadoras	Reporte	REALIZADO VARIABLE 2			2			5					2	6	15	

**CUMPLIMIENTO FINAL** 100.00%

Explicaciones y causas de las variaciones al cumplimiento de la programación, ¿Por qué no se cumplió o por que se supero considerablemente lo programado?

COMPONENTE 2 RESUMEN NARRATIVO	
--------------------------------	--

**Indicador**

NOMBRE						
DIMENSIÓN A MEDIR		FRECUENCIA DE MEDICIÓN		MÉTODO DE CALCULO		
TIPO DE INDICADOR		TIPO DE FÓRMULA		COMPORTAMIENTO DEL INDICADOR HACIA LA META		
LINEA BASE			META DEL INDICADOR			
VALOR						
AÑO						

PROGRAMADO																	
VARIABLES	NOMBRE	UNIDAD DE MEDIDA	CALENDARIO - PROGRAMADO												TOTAL	META PROGRAMADA EN EL AÑO	
			PROGRAMADO	ENE	FEB	MAR	ABR	MAY	JUN	JUL	AGO	SEP	OCT	NOV			DIC
VARIABLE 1			PROGRAMADO VARIABLE 1														FALSO
VARIABLE 2			PROGRAMADO VARIABLE 2														



CLAVE: 15/02  
 ENTIDAD FISCALIZADA: Zapotlán  
 AÑO: 2023

**PROGRAMA PRESUPUESTARIO**

Nombre del Programa FOMENTO A LA PRODUCTIVIDAD  
 Unidad(es) Responsable(s) Presidencia Municipal, Tesorería Municipal, Contraloría Municipal, Unidad de Transparencia, DIF Municipal  
 Costo Total del Programa \$17,446,776.42

**REALIZADO**

VARIABLES	NOMBRE	UNIDAD DE MEDIDA	CALENDARIO - PROGRAMADO												TOTAL	RESULTADO ALCANZADO EN EL AÑO		
			REALIZADO	ENE	FEB	MAR	ABR	MAY	JUN	JUL	AGO	SEP	OCT	NOV			DIC	
VARIABLE 1			REALIZADO VARIABLE 1															FALSO
VARIABLE 2			REALIZADO VARIABLE 2															FALSO

CUMPLIMIENTO FINAL

Explicaciones y causas de las variaciones al cumplimiento de la programación, ¿Por qué no se cumplió o por que se supero considerablemente lo programado?

COMPONENTE 3  
RESUMEN NARRATIVO

**Indicador**

NOMBRE		
DIMENSIÓN A MEDIR	FRECUENCIA DE MEDICIÓN	MÉTODO DE CALCULO
TIPO DE INDICADOR	TIPO DE FÓRMULA	COMPORTAMIENTO DEL INDICADOR HACIA LA META
LINEA BASE		META DEL INDICADOR
VALOR	AÑO	

**PROGRAMADO**

VARIABLES	NOMBRE	UNIDAD DE MEDIDA	CALENDARIO - PROGRAMADO												TOTAL	META PROGRAMADA EN EL AÑO		
			PROGRAMADO	ENE	FEB	MAR	ABR	MAY	JUN	JUL	AGO	SEP	OCT	NOV			DIC	
VARIABLE 1			PROGRAMADO VARIABLE 1															FALSO
VARIABLE 2			PROGRAMADO VARIABLE 2															FALSO

**REALIZADO**

VARIABLES	NOMBRE	UNIDAD DE MEDIDA	CALENDARIO - PROGRAMADO												TOTAL	RESULTADO ALCANZADO EN EL AÑO		
			REALIZADO	ENE	FEB	MAR	ABR	MAY	JUN	JUL	AGO	SEP	OCT	NOV			DIC	
VARIABLE 1			REALIZADO VARIABLE 1															FALSO
VARIABLE 2			REALIZADO VARIABLE 2															FALSO

CUMPLIMIENTO FINAL

Explicaciones y causas de las variaciones al cumplimiento de la programación, ¿Por qué no se cumplió o por que se supero considerablemente lo programado?

COMPONENTE 4  
RESUMEN NARRATIVO

**Indicador**

NOMBRE		
DIMENSIÓN A MEDIR	FRECUENCIA DE MEDICIÓN	MÉTODO DE CALCULO
TIPO DE INDICADOR	TIPO DE FÓRMULA	COMPORTAMIENTO DEL INDICADOR HACIA LA META
LINEA BASE		META DEL INDICADOR
VALOR	AÑO	

**PROGRAMADO**

VARIABLES	NOMBRE	UNIDAD DE MEDIDA	CALENDARIO - PROGRAMADO												TOTAL	META PROGRAMADA EN EL AÑO		
			PROGRAMADO	ENE	FEB	MAR	ABR	MAY	JUN	JUL	AGO	SEP	OCT	NOV			DIC	
VARIABLE 1			PROGRAMADO VARIABLE 1															FALSO
VARIABLE 2			PROGRAMADO VARIABLE 2															FALSO

**REALIZADO**

VARIABLES	NOMBRE	UNIDAD DE MEDIDA	CALENDARIO - PROGRAMADO												TOTAL	PROCENTAJE PROGRAMADO EN EL AÑO		
			REALIZADO	ENE	FEB	MAR	ABR	MAY	JUN	JUL	AGO	SEP	OCT	NOV			DIC	
VARIABLE 1			REALIZADO VARIABLE 1															FALSO
VARIABLE 2			REALIZADO VARIABLE 2															FALSO



CLAVE: 15/02  
 ENTIDAD FISCALIZADA: Zapotitlán  
 AÑO: 2023

PP-M  
 FECHA DE APROBACIÓN  
 7/MARZO/2024  
 HOJA: 1 DE: 4

**PROGRAMA PRESUPUESTARIO**

Nombre del Programa: FOMENTO A LA PRODUCTIVIDAD  
 Unidad(es) Responsable(s): Presidencia Municipal, Tesorería Municipal, Contraloría Municipal, Unidad de Transparencia, DIF Municipal  
 Costo Total del Programa: \$17,446,776.42

Explicaciones y causas de las variaciones al cumplimiento de la programación, ¿Por qué no se cumplió o por qué se superó considerablemente lo programado?

COMPONENTE 4  
 RESUMEN NARRATIVO

Indicador

NOMBRE

DIMENSIÓN A MEDIR

FRECUENCIA DE MEDICIÓN

MÉTODO DE CALCULO

TIPO DE INDICADOR

TIPO DE FÓRMULA

COMPORTAMIENTO DEL INDICADOR HACIA LA META

LÍNEA BASE

META DEL INDICADOR

VALOR

AÑO

**PROGRAMADO**

VARIABLES	NOMBRE	UNIDAD DE MEDIDA	CALENDARIO - PROGRAMADO												TOTAL	META PROGRAMADA EN EL AÑO			
			PROGRAMADO	ENE	FEB	MAR	ABR	MAY	JUN	JUL	AGO	SEP	OCT	NOV			DIC		
VARIABLE 1			PROGRAMADO VARIABLE 1																FALSO
VARIABLE 2			PROGRAMADO VARIABLE 2																

**REALIZADO**

VARIABLES	NOMBRE	UNIDAD DE MEDIDA	CALENDARIO - PROGRAMADO												TOTAL	PORCENTAJE PROGRAMADO EN EL AÑO			
			REALIZADO	ENE	FEB	MAR	ABR	MAY	JUN	JUL	AGO	SEP	OCT	NOV			DIC		
VARIABLE 1			REALIZADO VARIABLE 1																FALSO
VARIABLE 2			REALIZADO VARIABLE 2																


Explicaciones y causas de las variaciones al cumplimiento de la programación, ¿Por qué no se cumplió o por qué se superó considerablemente lo programado?

**ACTIVIDADES**

COMPONENTE	DESCRIPCIÓN	UNIDAD DE MEDIDA	CALENDARIO												TOTAL	PORCENTAJE DE CUMPLIMIENTO DE LA ACTIVIDAD	
			PROGRAMADO / REALIZADO	ENE	FEB	MAR	ABR	MAY	JUN	JUL	AGO	SEP	OCT	NOV			DIC
C1	1 FOMENTAR UNA CULTURA TRANSPARENTE EN RENDICIÓN DE CUENTAS	REPORTE	PROGRAMADO			1			1			1		1		4	100%
			REALIZADO			1			1			1		1		4	
	2 RENDIR INFORME ANUAL A LA CIUDADANIA	INFORME	PROGRAMADO										1		1		100%
			REALIZADO										1		1		1
	3 REALIZAR PAGOS DE IMPUESTOS FEDERALES Y ESTATALES	REPORTE	PROGRAMADO			1			1			1		1		4	100%
			REALIZADO			1			1			1		1		4	
	4 CONTROL DE CONFIANZA	REPORTE	PROGRAMADO												1	1	100%
			REALIZADO												1	1	
	5 DOTAR DE EQUIPAMIENTO AL CUERPO DE SEGURIDAD PÚBLICA	REPORTE	PROGRAMADO						1						1	2	100%
			REALIZADO						1						1	2	
	6 REALIZAR CONVENIOS DE APORTACION AL CERESO	CONVENIO	PROGRAMADO						1							1	100%
			REALIZADO						1							1	
	7 SUMINISTRO DE KITS DE HERRAMIENTAS A LA AGRICULTURA	REPORTE	PROGRAMADO						1						1	2	100%
			REALIZADO						1						1	2	
1			PROGRAMADO														
			REALIZADO														
			PROGRAMADO														
			REALIZADO														



PRESIDENCIA MUNICIPAL  
 DE ZAPOTITLÁN, PUE.  
 2021 - 2024  
 ING. EDUARDO VÁZQUEZ MARQUEZ  
 PRESIDENTE MUNICIPAL



TESORERIA MUNICIPAL  
 DE ZAPOTITLÁN, PUE.  
 2021 - 2024  
 C.P. DULCE JANNET CID HERRERA  
 TESORERO MUNICIPAL



CONTRALORIA MUNICIPAL  
 DE ZAPOTITLÁN, PUE.  
 2021 - 2024  
 DANIEL CARRILLO CARBAJAL  
 CONTRALOR MUNICIPAL



CLAVE: 15/02  
 ENTIDAD FISCALIZADA: Zapotitlán  
 AÑO: 2023

PP-M  
 FECHA DE APROBACIÓN  
 7/MARZO/2024  
 HOJA: 1 DE: 4

**PROGRAMA PRESUPUESTARIO**

Nombre del Programa	INFRAESTRUCTURA, DESARROLLO E IMAGEN URBANA										
Unidad(es) Responsable(s)	Presidencia Municipal, Obras Públicas										
Costo Total del Programa	\$23,198,352.05										
Fuente de Financiamiento	<table border="1"> <tr> <th>RECURSOS PROPIOS</th> <th>PARTICIPACIONES</th> <th>FISM</th> <th>FAFOM</th> <th>OTROS FONDO</th> </tr> <tr> <td></td> <td>\$1,699,969.34</td> <td>\$14,924,261.01</td> <td>\$6,574,121.70</td> <td></td> </tr> </table>	RECURSOS PROPIOS	PARTICIPACIONES	FISM	FAFOM	OTROS FONDO		\$1,699,969.34	\$14,924,261.01	\$6,574,121.70	
RECURSOS PROPIOS	PARTICIPACIONES	FISM	FAFOM	OTROS FONDO							
	\$1,699,969.34	\$14,924,261.01	\$6,574,121.70								
Monto Especifico											

CLASIFICACIÓN FUNCIONAL DEL GASTO	
CLASIFICACIÓN	CONCEPTO
Finalidad	2. Desarrollo social
Función	2.2. Vivienda y servicios a la comunidad
Subfunción	2.2.2 Desarrollo Comunitario
Sub/Subfunción	2.2.2.1 Desarrollo Comunitario

DATOS DE VINCULACIÓN AL PLAN ESTATAL DE DESARROLLO	
Enfoque Transversal. Infraestructura	
DATOS DE VINCULACIÓN AL PLAN MUNICIPAL DE DESARROLLO (EJES, ESTRATEGIAS U OBJETIVOS GENERALES)	
MUNICIPIO PROSPERO CON SERVICIOS DE CALIDAD	
NIVEL INMEDIATO INFERIOR (OBJETIVO O LINEA ESTRATEGICA)	
DATOS DE VINCULACIÓN A OBJETIVOS DE DESARROLLO SOSTENIBLE	
9. Construir infraestructura resiliente, promover la industrialización inclusiva y sostenible y fomentar la innovación.	
FIN	

RESUMEN NARRATIVO: Contribuir a la satisfacción de la población en el Municipio en materia de obras y acciones, mediante, obras de calidad y servicios basicos

Indicador					
NOMBRE	Porcentaje de obras y acciones				
DIMENSIÓN A MEDIR	Eficacia	FRECUENCIA DE MEDICIÓN	Anual	MÉTODO DE CALCULO	(v1/v2)*100
TIPO DE INDICADOR	Estratégico	TIPO DE FÓRMULA	Porcentaje	COMPORTAMIENTO DEL INDICADOR HACIA LA META	Regular
LINEA BASE			META DEL INDICADOR		
VALOR			100%		
AÑO					

PROGRAMADO																			
VARIABLES	NOMBRE	UNIDAD DE MEDIDA	CALENDARIO - PROGRAMADO												TOTAL	META PROGRAMADA EN EL AÑO			
			PROGRAMADO	ENE	FEB	MAR	ABR	MAY	JUN	JUL	AGO	SEP	OCT	NOV			DIC		
VARIABLE 1	Obras y acciones realizadas	Obras	PROGRAMADO VARIABLE 1														30	30	100.00%
VARIABLE 2	Obras y acciones programadas	Obras	PROGRAMADO VARIABLE 2														30	30	

REALIZADO																			
VARIABLES	NOMBRE	UNIDAD DE MEDIDA	CALENDARIO - PROGRAMADO												TOTAL	RESULTADO ALCANZADO EN EL AÑO			
			REALIZADO	ENE	FEB	MAR	ABR	MAY	JUN	JUL	AGO	SEP	OCT	NOV			DIC		
VARIABLE 1	Obras y acciones realizadas	Obras	REALIZADO VARIABLE 1														30	30	100.00%
VARIABLE 2	Obras y acciones programadas	Obras	REALIZADO VARIABLE 2														30	30	

CUMPLIMIENTO FINAL 100.00%

Explicaciones y causas de las variaciones al cumplimiento de la programación, ¿Por qué no se cumplió o por que se supero considerablemente lo programado?

PROPÓSITO: La población del municipio de Zapotitlán, cuenta con eficientes obras y servicios basicos.

Indicador					
NOMBRE	Reporte de obras y acciones realizadas				
DIMENSIÓN A MEDIR	Eficiencia	FRECUENCIA DE MEDICIÓN	Semestral	MÉTODO DE CALCULO	(v1/v2)*100
TIPO DE INDICADOR	Estratégico	TIPO DE FÓRMULA	Porcentaje	COMPORTAMIENTO DEL INDICADOR HACIA LA META	Regular
LINEA BASE			META DEL INDICADOR		
VALOR			100%		
AÑO					



CLAVE: 15/02  
 ENTIDAD FISCALIZADA: Zapotitlán  
 AÑO: 2023

PP-M  
 FECHA DE APROBACIÓN: 7/MARZO/2024  
 HOJA: 1 DE: 4

**PROGRAMA PRESUPUESTARIO**

Nombre del Programa: INFRAESTRUCTURA, DESARROLLO E IMAGEN URBANA  
 Unidad(es) Responsable(s): Presidencia Municipal, Obras Públicas  
 Costo Total del Programa: \$23,198,352.05

VARIABLES	NOMBRE	UNIDAD DE MEDIDA	CALENDARIO - PROGRAMADO												TOTAL	META PROGRAMADA EN EL AÑO			
			PROGRAMADO	ENE	FEB	MAR	ABR	MAY	JUN	JUL	AGO	SEP	OCT	NOV			DIC		
VARIABLE 1	Reporte de obras y acciones realizadas	Reporte	PROGRAMADO VARIABLE 1							1							1	2	100.00%
VARIABLE 2	Reporte de obras y acciones programadas	Reporte	PROGRAMADO VARIABLE 2							1							1	2	

VARIABLES	NOMBRE	UNIDAD DE MEDIDA	CALENDARIO - PROGRAMADO												TOTAL	RESULTADO ALCANZADO EN EL AÑO			
			REALIZADO	ENE	FEB	MAR	ABR	MAY	JUN	JUL	AGO	SEP	OCT	NOV			DIC		
VARIABLE 1	Reporte de obras y acciones realizadas	Reporte	REALIZADO VARIABLE 1							1							1	2	100.00%
VARIABLE 2	Reporte de obras y acciones programadas	Reporte	REALIZADO VARIABLE 2							1							1	2	

**CUMPLIMIENTO FINAL** 100.00%

Explicaciones y causas de las variaciones al cumplimiento de la programación, ¿Por qué no se cumplió o por que se supero considerablemente lo programado?

**COMPONENTES**

COMPONENTE 1 RESUMEN NARRATIVO: INFRAESTRUCTURA, DESARROLLO E IMAGEN URBANA

Indicador	
NOMBRE	Porcentaje de obras y acciones en materia de imagen urbana
DIMENSIÓN A MEDIR	Eficiencia
FRECUENCIA DE MEDICIÓN	Semestral
MÉTODO DE CALCULO	(v1/v2)*100
TIPO DE INDICADOR	Gestión
TIPO DE FÓRMULA	Porcentaje
COMPORTAMIENTO DEL INDICADOR HACIA LA META	Regular
LÍNEA BASE	META DEL INDICADOR
VALOR	AÑO
	100%

VARIABLES	NOMBRE	UNIDAD DE MEDIDA	CALENDARIO - PROGRAMADO												TOTAL	META PROGRAMADA EN EL AÑO			
			PROGRAMADO	ENE	FEB	MAR	ABR	MAY	JUN	JUL	AGO	SEP	OCT	NOV			DIC		
VARIABLE 1	Obras y acciones realizadas	Reporte	PROGRAMADO VARIABLE 1							6							6	12	100.00%
VARIABLE 2	Obras y acciones programadas	Reporte	PROGRAMADO VARIABLE 2							6							6	12	

VARIABLES	NOMBRE	UNIDAD DE MEDIDA	CALENDARIO - PROGRAMADO												TOTAL	RESULTADO ALCANZADO EN EL AÑO			
			REALIZADO	ENE	FEB	MAR	ABR	MAY	JUN	JUL	AGO	SEP	OCT	NOV			DIC		
VARIABLE 1	Obras y acciones realizadas	Reporte	REALIZADO VARIABLE 1							6							6	12	100.00%
VARIABLE 2	Obras y acciones programadas	Reporte	REALIZADO VARIABLE 2							6							6	12	

**CUMPLIMIENTO FINAL** 100.00%

Explicaciones y causas de las variaciones al cumplimiento de la programación, ¿Por qué no se cumplió o por que se supero considerablemente lo programado?

COMPONENTE 2 RESUMEN NARRATIVO:

Indicador	
NOMBRE	
DIMENSIÓN A MEDIR	
FRECUENCIA DE MEDICIÓN	
MÉTODO DE CALCULO	
TIPO DE INDICADOR	
TIPO DE FÓRMULA	
COMPORTAMIENTO DEL INDICADOR HACIA LA META	
LÍNEA BASE	META DEL INDICADOR
VALOR	AÑO

VARIABLES	NOMBRE	UNIDAD DE MEDIDA	CALENDARIO - PROGRAMADO												TOTAL	META PROGRAMADA EN EL AÑO
			PROGRAMADO	ENE	FEB	MAR	ABR	MAY	JUN	JUL	AGO	SEP	OCT	NOV		





CLAVE: 15/02  
 ENTIDAD FISCALIZADA: Zapotlán  
 AÑO: 2023

PP-M  
 FECHA DE APROBACIÓN  
 7/MARZO/2024

HOJA: 1 DE: 4

**PROGRAMA PRESUPUESTARIO**

Nombre del Programa: INFRAESTRUCTURA, DESARROLLO E IMAGEN URBANA  
 Unidad(es) Responsable(s): Presidencia Municipal, Obras Públicas  
 Costo Total del Programa: \$23,198,352.05

VARIABLE 1			PROGRAMADO VARIABLE 1														FALSO
VARIABLE 2			PROGRAMADO VARIABLE 2														

**REALIZADO**

VARIABLES	NOMBRE	UNIDAD DE MEDIDA	CALENDARIO - PROGRAMADO												TOTAL	RESULTADO ALCANZADO EN EL AÑO		
			REALIZADO	ENE	FEB	MAR	ABR	MAY	JUN	JUL	AGO	SEP	OCT	NOV			DIC	
VARIABLE 1			REALIZADO VARIABLE 1															FALSO
VARIABLE 2			REALIZADO VARIABLE 2															

CUMPLIMIENTO FINAL

Explicaciones y causas de las variaciones al cumplimiento de la programación, ¿Por qué no se cumplió o por qué se superó considerablemente lo programado?

COMPONENTE 3 RESUMEN NARRATIVO

**Indicador**

NOMBRE			
DIMENSIÓN A MEDIR	FRECUENCIA DE MEDICIÓN	MÉTODO DE CALCULO	
TIPO DE INDICADOR	TIPO DE FÓRMULA	COMPORTAMIENTO DEL INDICADOR HACIA LA META	
LINEA BASE		META DEL INDICADOR	
VALOR	AÑO		

**PROGRAMADO**

VARIABLES	NOMBRE	UNIDAD DE MEDIDA	CALENDARIO - PROGRAMADO												TOTAL	META PROGRAMADA EN EL AÑO		
			PROGRAMADO	ENE	FEB	MAR	ABR	MAY	JUN	JUL	AGO	SEP	OCT	NOV			DIC	
VARIABLE 1			PROGRAMADO VARIABLE 1															FALSO
VARIABLE 2			PROGRAMADO VARIABLE 2															

**REALIZADO**

VARIABLES	NOMBRE	UNIDAD DE MEDIDA	CALENDARIO - PROGRAMADO												TOTAL	RESULTADO ALCANZADO EN EL AÑO		
			REALIZADO	ENE	FEB	MAR	ABR	MAY	JUN	JUL	AGO	SEP	OCT	NOV			DIC	
VARIABLE 1			REALIZADO VARIABLE 1															FALSO
VARIABLE 2			REALIZADO VARIABLE 2															

CUMPLIMIENTO FINAL

Explicaciones y causas de las variaciones al cumplimiento de la programación, ¿Por qué no se cumplió o por qué se superó considerablemente lo programado?

COMPONENTE 4 RESUMEN NARRATIVO

**Indicador**

NOMBRE			
DIMENSIÓN A MEDIR	FRECUENCIA DE MEDICIÓN	MÉTODO DE CALCULO	
TIPO DE INDICADOR	TIPO DE FÓRMULA	COMPORTAMIENTO DEL INDICADOR HACIA LA META	
LINEA BASE		META DEL INDICADOR	
VALOR	AÑO		

**PROGRAMADO**

VARIABLES	NOMBRE	UNIDAD DE MEDIDA	CALENDARIO - PROGRAMADO												TOTAL	META PROGRAMADA EN EL AÑO		
			PROGRAMADO	ENE	FEB	MAR	ABR	MAY	JUN	JUL	AGO	SEP	OCT	NOV			DIC	
VARIABLE 1			PROGRAMADO VARIABLE 1															FALSO



## PROGRAMA PRESUPUESTARIO

Nombre del Programa	DESARROLLO COMUNITARIO		
Unidad(es) Responsable(s)	Presidencia Municipal, Tesorería Municipal, DIF Municipal y Juntas Auxiliares		
Costo Total del Programa	\$2,951,813.22		
Fuente de Financiamiento	RECURSOS PROPIOS	PARTICIPACIONES	FAFOM
Monto Específico		\$2,951,813.22	

CLASIFICACIÓN FUNCIONAL DEL GASTO	
CLASIFICACIÓN	CONCEPTO
<i>Finalidad</i>	2. Desarrollo social
<i>Función</i>	2.7. Otros asuntos sociales
<i>Subfunción</i>	2.7.1 Otros Asuntos Sociales
<i>Sub/Subfunción</i>	2.7.1.1. Otros Asuntos Sociales

<b>DATOS DE VINCULACIÓN AL PLAN ESTATAL DE DESARROLLO</b>
4. Disminución de las Desigualdades
<b>DATOS DE VINCULACIÓN AL PLAN MUNICIPAL DE DESARROLLO (EJES, ESTRATEGIAS U OBJETIVOS GENERALES)</b>
Municipio con desarrollo sustentable incluyente
<b>NIVEL INMEDIATO INFERIOR (OBJETIVO O LINEA ESTRATÉGICA)</b>
<b>DATOS DE VINCULACIÓN A OBJETIVOS DE DESARROLLO SOSTENIBLE</b>
1. Poner fin a la pobreza en todas sus formas en todo el mundo.
<b>FIN</b>

<b>RESUMEN NARRATIVO</b>	Contribuir con las juntas auxiliares y DIF Municipal, sector eco turismo, para brindar un mejor servicio, mediante transferencias otorgadas en tiempo y forma
--------------------------	---

Indicador					
<b>NOMBRE</b>	Porcentaje mensual de transferencias realizadas a juntas auxiliares, inspectorías y DIF Municipal				
<b>DIMENSIÓN A MEDIR</b>	Eficiencia	<b>FRECUENCIA DE MEDICIÓN</b>	Trimestral	<b>MÉTODO DE CALCULO</b>	(v1/v2)*100
<b>TIPO DE INDICADOR</b>	Estratégico	<b>TIPO DE FÓRMULA</b>	Porcentaje	<b>COMPORTAMIENTO DEL INDICADOR HACIA LA META</b>	Regular
LINEA BASE			META DEL INDICADOR		
VALOR			AÑO		
			100%		

PROGRAMADO																		
VARIABLES	NOMBRE	UNIDAD DE MEDIDA	CALENDARIO - PROGRAMADO												TOTAL	META PROGRAMADA EN EL AÑO		
			PROGRAMADO	ENE	FEB	MAR	ABR	MAY	JUN	JUL	AGO	SEP	OCT	NOV			DIC	
VARIABLE 1	Reporte de transferencias realizadas a juntas auxiliares	Reporte	PROGRAMADO VARIABLE 1	1	1	1	1	1	1	1	1	1	1	1	1	1	12	100.00%
VARIABLE 2	Reporte de transferencias por realizar a juntas auxiliares	Reporte	PROGRAMADO VARIABLE 2	1	1	1	1	1	1	1	1	1	1	1	1	1	12	

REALIZADO																		
VARIABLES	NOMBRE	UNIDAD DE MEDIDA	CALENDARIO - PROGRAMADO												TOTAL	RESULTADO ALCANZADO EN EL AÑO		
			REALIZADO	ENE	FEB	MAR	ABR	MAY	JUN	JUL	AGO	SEP	OCT	NOV			DIC	
VARIABLE 1	Reporte de transferencias realizadas a juntas auxiliares	Reporte	REALIZADO VARIABLE 1	1	1	1	1	1	1	1	1	1	1	1	1	1	12	100.00%
VARIABLE 2	Reporte de transferencias por realizar a juntas auxiliares	Reporte	REALIZADO VARIABLE 2	1	1	1	1	1	1	1	1	1	1	1	1	1	12	

**CUMPLIMIENTO FINAL** 100.00%

Explicaciones y causas de las variaciones al cumplimiento de la programación, ¿Por qué no se cumplió o por que se supero considerablemente lo programado?

PROPÓSITO	
<b>RESUMEN NARRATIVO</b>	Las juntas auxiliares e inspectorías cuentan con recurso economico, para brindar servicios eficiente

Indicador					
<b>NOMBRE</b>	Porcentaje de juntas auxiliares e inspectorías con recursos transferidos				
<b>DIMENSIÓN A MEDIR</b>	Eficiencia	<b>FRECUENCIA DE MEDICIÓN</b>	Mensual	<b>MÉTODO DE CALCULO</b>	(v1/v2)*100
<b>TIPO DE INDICADOR</b>	Estratégico	<b>TIPO DE FÓRMULA</b>	Porcentaje	<b>COMPORTAMIENTO DEL INDICADOR HACIA LA META</b>	Regular
LINEA BASE			META DEL INDICADOR		
			100%		

**PROGRAMA PRESUPUESTARIO**

Nombre del Programa: DESARROLLO COMUNITARIO  
 Unidad(es) Responsable(s): Presidencia Municipal, Tesorería Municipal, DIF Municipal y Juntas Auxiliares  
 Costo Total del Programa: \$2,951,813.22

VARIABLES	NOMBRE	UNIDAD DE MEDIDA	CALENDARIO - PROGRAMADO												TOTAL	META PROGRAMADA EN EL AÑO			
			PROGRAMADO	ENE	FEB	MAR	ABR	MAY	JUN	JUL	AGO	SEP	OCT	NOV			DIC		
VARIABLE 1	Juntas auxiliares e inspectorías que recibieron recurso	Transferencias	PROGRAMADO VARIABLE 1	14	14	14	14	14	14	14	14	14	14	14	14	14	14	168	100.00%
VARIABLE 2	Total de de juntas auxiliares e inspectorías	Transferencias	PROGRAMADO VARIABLE 2	14	14	14	14	14	14	14	14	14	14	14	14	14	168		

VARIABLES	NOMBRE	UNIDAD DE MEDIDA	CALENDARIO - PROGRAMADO												TOTAL	RESULTADO ALCANZADO EN EL AÑO			
			REALIZADO	ENE	FEB	MAR	ABR	MAY	JUN	JUL	AGO	SEP	OCT	NOV			DIC		
VARIABLE 1	Juntas auxiliares e inspectorías que recibieron recurso	Transferencias	REALIZADO VARIABLE 1	14	14	14	14	14	14	14	14	14	14	14	14	14	14	168	100.00%
VARIABLE 2	Total de de juntas auxiliares e inspectorías	Transferencias	REALIZADO VARIABLE 2	14	14	14	14	14	14	14	14	14	14	14	14	14	168		

**CUMPLIMIENTO FINAL** 100.00%

Explicaciones y causas de las variaciones al cumplimiento de la programación, ¿Por qué no se cumplió o por que se supero considerablemente lo programado?

**COMPONENTES**

COMPONENTE 1 RESUMEN NARRATIVO	Apoyo al sector más desprotegido y vulnerable, implementado
--------------------------------	---

**Indicador**

NOMBRE	Porcentaje de apoyos a personas vulnerables		
DIMENSIÓN A MEDIR	Eficacia	FRECUENCIA DE MEDICIÓN	Trimestral
TIPO DE INDICADOR	Gestión	TIPO DE FÓRMULA	Porcentaje
MÉTODO DE CALCULO	(v1/v2)*100		
COMPORTAMIENTO DEL INDICADOR HACIA LA META	Regular		
LINEA BASE	META DEL INDICADOR		
VALOR	100%		

VARIABLES	NOMBRE	UNIDAD DE MEDIDA	CALENDARIO - PROGRAMADO												TOTAL	META PROGRAMADA EN EL AÑO			
			PROGRAMADO	ENE	FEB	MAR	ABR	MAY	JUN	JUL	AGO	SEP	OCT	NOV			DIC		
VARIABLE 1	Apoyos realizados	Reporte	PROGRAMADO VARIABLE 1				6			10				6			7	29	100.00%
VARIABLE 2	Apoyos programados	Reporte	PROGRAMADO VARIABLE 2				6			10				6			7	29	

VARIABLES	NOMBRE	UNIDAD DE MEDIDA	CALENDARIO - PROGRAMADO												TOTAL	RESULTADO ALCANZADO EN EL AÑO			
			REALIZADO	ENE	FEB	MAR	ABR	MAY	JUN	JUL	AGO	SEP	OCT	NOV			DIC		
VARIABLE 1	Apoyos realizados	Reporte	REALIZADO VARIABLE 1				6			10				6			7	29	100.00%
VARIABLE 2	Apoyos programados	Reporte	REALIZADO VARIABLE 2				6			10				6			7	29	

**CUMPLIMIENTO FINAL** 100.00%

Explicaciones y causas de las variaciones al cumplimiento de la programación, ¿Por qué no se cumplió o por que se supero considerablemente lo programado?

COMPONENTE 2 RESUMEN NARRATIVO	
--------------------------------	--

**Indicador**

NOMBRE			
DIMENSIÓN A MEDIR		FRECUENCIA DE MEDICIÓN	
TIPO DE INDICADOR		TIPO DE FÓRMULA	
MÉTODO DE CALCULO			
COMPORTAMIENTO DEL INDICADOR HACIA LA META			
LINEA BASE	META DEL INDICADOR		
VALOR			

VARIABLES	NOMBRE	UNIDAD DE MEDIDA	CALENDARIO - PROGRAMADO												TOTAL	META PROGRAMADA EN EL AÑO			
			PROGRAMADO	ENE	FEB	MAR	ABR	MAY	JUN	JUL	AGO	SEP	OCT	NOV			DIC		
VARIABLE 1			PROGRAMADO VARIABLE 1																



CLAVE: 15/02  
 ENTIDAD FISCALIZADA: Zapotitlán  
 AÑO: 2023

PP-M  
 FECHA DE APROBACIÓN  
 7/MARZO/2024  
 HOJA: 1 DE: 4

**PROGRAMA PRESUPUESTARIO**

Nombre del Programa: DESARROLLO COMUNITARIO  
 Unidad(es) Responsable(s): Presidencia Municipal, Tesorería Municipal, DIF Municipal y Juntas Auxiliares  
 Costo Total del Programa: \$2,951,813.22

VARIABLE 2	PROGRAMADO	VARIABLE 2																	
------------	------------	------------	--	--	--	--	--	--	--	--	--	--	--	--	--	--	--	--	--

VARIABLES	NOMBRE	UNIDAD DE MEDIDA	CALENDARIO - PROGRAMADO												TOTAL	RESULTADO ALCANZADO EN EL AÑO			
			REALIZADO	ENE	FEB	MAR	ABR	MAY	JUN	JUL	AGO	SEP	OCT	NOV			DIC		
VARIABLE 1			REALIZADO VARIABLE 1																
VARIABLE 2			REALIZADO VARIABLE 2																

CUMPLIMIENTO FINAL:

Explicaciones y causas de las variaciones al cumplimiento de la programación, ¿ Por qué no se cumplió o por que se supero considerablemente lo programado?

COMPONENTE 3  
RESUMEN NARRATIVO

Indicador					
NOMBRE	DIMENSIÓN A MEDIR		FRECUENCIA DE MEDICIÓN	MÉTODO DE CALCULO	
				COMPORTAMIENTO DEL INDICADOR HACIA LA META	
	LINEA BASE			META DEL INDICADOR	
	VALOR		AÑO		

VARIABLES	NOMBRE	UNIDAD DE MEDIDA	CALENDARIO - PROGRAMADO												TOTAL	META PROGRAMADA EN EL AÑO			
			PROGRAMADO	ENE	FEB	MAR	ABR	MAY	JUN	JUL	AGO	SEP	OCT	NOV			DIC		
VARIABLE 1			PROGRAMADO VARIABLE 1																
VARIABLE 2			PROGRAMADO VARIABLE 2																

VARIABLES	NOMBRE	UNIDAD DE MEDIDA	CALENDARIO - PROGRAMADO												TOTAL	RESULTADO ALCANZADO EN EL AÑO			
			REALIZADO	ENE	FEB	MAR	ABR	MAY	JUN	JUL	AGO	SEP	OCT	NOV			DIC		
VARIABLE 1			REALIZADO VARIABLE 1																
VARIABLE 2			REALIZADO VARIABLE 2																

CUMPLIMIENTO FINAL:

Explicaciones y causas de las variaciones al cumplimiento de la programación, ¿ Por qué no se cumplió o por que se supero considerablemente lo programado?

COMPONENTE 4  
RESUMEN NARRATIVO

Indicador					
NOMBRE	DIMENSIÓN A MEDIR		FRECUENCIA DE MEDICIÓN	MÉTODO DE CALCULO	
				COMPORTAMIENTO DEL INDICADOR HACIA LA META	
	LINEA BASE			META DEL INDICADOR	
	VALOR		AÑO		

VARIABLES	NOMBRE	UNIDAD DE MEDIDA	CALENDARIO - PROGRAMADO												TOTAL	META PROGRAMADA EN EL AÑO			
			PROGRAMADO	ENE	FEB	MAR	ABR	MAY	JUN	JUL	AGO	SEP	OCT	NOV			DIC		
VARIABLE 1			PROGRAMADO VARIABLE 1																
VARIABLE 2			PROGRAMADO VARIABLE 2																

CUMPLIMIENTO FINAL:

REALIZADO

### PROGRAMA PRESUPUESTARIO

Nombre del Programa: DESARROLLO COMUNITARIO  
 Unidad(es) Responsable(s): Presidencia Municipal, Tesorería Municipal, DIF Municipal y Juntas Auxiliares  
 Costo Total del Programa: \$2,951,813.22

VARIABLES	NOMBRE	UNIDAD DE MEDIDA	CALENDARIO - PROGRAMADO												TOTAL	PORCENTAJE PROGRAMADO EN EL AÑO			
			REALIZADO	ENE	FEB	MAR	ABR	MAY	JUN	JUL	AGO	SEP	OCT	NOV			DIC		
VARIABLE 1			REALIZADO VARIABLE 1																FALSO
VARIABLE 2			REALIZADO VARIABLE 2																

CUMPLIMIENTO FINAL

Explicaciones y causas de las variaciones al cumplimiento de la programación, ¿Por qué no se cumplió o por que se supero considerablemente lo programado?

COMPONENTE 5  
RESUMEN NARRATIVO

**Indicador**

NOMBRE: \_\_\_\_\_

DIMENSIÓN A MEDIR: \_\_\_\_\_ FRECUENCIA DE MEDICIÓN: \_\_\_\_\_ MÉTODO DE CALCULO: \_\_\_\_\_

TIPO DE INDICADOR: \_\_\_\_\_ TIPO DE FÓRMULA: \_\_\_\_\_ COMPORTAMIENTO DEL INDICADOR HACIA LA META: \_\_\_\_\_

LINEA BASE: \_\_\_\_\_ META DEL INDICADOR: \_\_\_\_\_

VALOR: \_\_\_\_\_ AÑO: \_\_\_\_\_

VARIABLES	NOMBRE	UNIDAD DE MEDIDA	CALENDARIO - PROGRAMADO												TOTAL	META PROGRAMADA EN EL AÑO			
			PROGRAMADO	ENE	FEB	MAR	ABR	MAY	JUN	JUL	AGO	SEP	OCT	NOV			DIC		
VARIABLE 1			PROGRAMADO VARIABLE 1																FALSO
VARIABLE 2			PROGRAMADO VARIABLE 2																

VARIABLES	NOMBRE	UNIDAD DE MEDIDA	CALENDARIO - PROGRAMADO												TOTAL	PORCENTAJE PROGRAMADO EN EL AÑO			
			REALIZADO	ENE	FEB	MAR	ABR	MAY	JUN	JUL	AGO	SEP	OCT	NOV			DIC		
VARIABLE 1			REALIZADO VARIABLE 1																FALSO
VARIABLE 2			REALIZADO VARIABLE 2																

CUMPLIMIENTO FINAL

Explicaciones y causas de las variaciones al cumplimiento de la programación, ¿Por qué no se cumplió o por que se supero considerablemente lo programado?

### ACTIVIDADES

COMPONENTE	DESCRIPCIÓN	UNIDAD DE MEDIDA	CALENDARIO												TOTAL	PORCENTAJE DE CUMPLIMIENTO DE LA ACTIVIDAD		
			PROGRAMADO / REALIZADO	ENE	FEB	MAR	ABR	MAY	JUN	JUL	AGO	SEP	OCT	NOV			DIC	
1	Realizar transferencias y ayudas a las juntas auxiliares e inspectorías	Reporte	PROGRAMADO	1	1	1	1	1	1	1	1	1	1	1	1	1	12	100%
			REALIZADO	1	1	1	1	1	1	1	1	1	1	1	1	1	12	
2	Realizar apoyos a la población de mayor riesgo en condiciones de vulnerabilidad.	Reporte	PROGRAMADO	1	1	1	1	1	1	1	1	1	1	1	1	12	100%	
			REALIZADO	1	1	1	1	1	1	1	1	1	1	1	1	12		
3	Realizar apoyos en atención psicológica, legal, terapias y rehabilitación	Reporte	PROGRAMADO							1					1	2	100%	
			REALIZADO							1					1	2		
4	Realizar acciones para impulsar el desarrollo comunitario en el sector público y privado	Reporte	PROGRAMADO							1					1	2	100%	
			REALIZADO							1					1	2		
5	Compra de material para el virus covid-19	Reporte	PROGRAMADO							1					1	2	100%	
			REALIZADO							1					1	2		
6	Apoyo para el sector educativo para impulsar la educación en el municipio	Reporte	PROGRAMADO				1			1						2	100%	
			REALIZADO				1			1						2		

ESTADO DE OAXACA  
PRESIDENCIA MUNICIPAL  
ING. EDUARDO VAZQUEZ MARQUEZ  
DE ZAPOTITLÁN, PRESIDENTE MUNICIPAL  
2021 - 2024

TESORERIA MUNICIPAL  
C.P. DULCE JANNET CID HERRERA  
DE ZAPOTITLÁN, PUE.  
TESORERO MUNICIPAL  
2021 - 2024

CONTRALORIA MUNICIPAL  
DANIEL CARRILLO CARBAJAL  
DE ZAPOTITLÁN, PUE.  
CONTRALOR MUNICIPAL  
2021 - 2024

**PROGRAMA PRESUPUESTARIO**

Nombre del Programa	TURISMO	
Unidad(es) Responsable(s)	TURISMO, PRESIDENCIA, TESORERÍA MUNICIPAL	
Costo Total del Programa	\$49,637.60	
Fuente de Financiamiento	RECURSOS FISCALES	PARTICIPACIONES
Monto Especifico	\$48,905.60	\$732.00

**CLASIFICACIÓN FUNCIONAL DEL GASTO**

CLASIFICACIÓN	CONCEPTO
Finalidad	3. Desarrollo económico
Función	3.7. Turismo
Subfunción	3.7.1 Turismo
Sub/Subfunción	3.7.1.1 Turismo

**DATOS DE VINCULACIÓN AL PLAN ESTATAL DE DESARROLLO**

3. Desarrollo Económico para Todas y Todos

**DATOS DE VINCULACIÓN AL PLAN MUNICIPAL DE DESARROLLO (EJES, ESTRATEGIAS U OBJETIVOS GENERALES)**

DESARROLLO ECONOMICO, SOCIAL Y SUSTENTABLE CON ENFOQUE INCLUYENTE

**NIVEL INMEDIATO INFERIOR (OBJETIVO O LINEA ESTRATÉGICA)**

PROYECTO DE ECO TURISMO SUSTENTABLE REGIONAL

**FIN**

RESUMEN NARRATIVO	Contribuir a la derrama economica de los habitantes del Municipio, mediante la difusón del turismo del Municipio
-------------------	--

**Indicador**

NOMBRE	Porcentaje de actividades de difusión del Municipio				
DIMENSIÓN A MEDIR	Eficiencia	FRECUENCIA DE MEDICIÓN	ANUAL	MÉTODO DE CALCULO	Difusiones realizadas /Total de difusiones programadas *100
TIPO DE INDICADOR	Estratégico	TIPO DE FÓRMULA	Porcentaje	COMPORTAMIENTO DEL INDICADOR HACIA LA META	Regular
LINEA BASE			META DEL INDICADOR		
VALOR			100%		
AÑO					

**PROGRAMADO**

VARIABLES	NOMBRE	UNIDAD DE MEDIDA	CALENDARIO - PROGRAMADO												TOTAL	META PROGRAMADA EN EL AÑO		
			PROGRAMADO	ENE	FEB	MAR	ABR	MAY	JUN	JUL	AGO	SEP	OCT	NOV			DIC	
VARIABLE 1	Difusiones realizadas	Personas	PROGRAMADO VARIABLE 1							1							1	100.00%
VARIABLE 2	Total de difusiones programadas	Personas	PROGRAMADO VARIABLE 2							1							1	

**REALIZADO**

VARIABLES	NOMBRE	UNIDAD DE MEDIDA	CALENDARIO - PROGRAMADO												TOTAL	RESULTADO ALCANZADO EN EL AÑO		
			REALIZADO	ENE	FEB	MAR	ABR	MAY	JUN	JUL	AGO	SEP	OCT	NOV			DIC	
VARIABLE 1	Difusiones realizadas	Personas	REALIZADO VARIABLE 1							1							1	100.00%
VARIABLE 2	Total de difusiones programadas	Personas	REALIZADO VARIABLE 2							1							1	

**CUMPLIMIENTO FINAL** 100.00%

Explicaciones y causas de las variaciones al cumplimiento de la programación, ¿Por qué no se cumplió o por que se supero considerablemente lo programado?

**PROPÓSITO**

RESUMEN NARRATIVO	Los ciudadanos del Municipio cuentan con derrama economica satisfactoria
-------------------	--

**Indicador**

NOMBRE	Porcentaje de eventos realizados				
DIMENSIÓN A MEDIR	Eficiencia	FRECUENCIA DE MEDICIÓN	ANUAL	MÉTODO DE CALCULO	Total de ferias y eventos culturales realizados/total de eventos programados
TIPO DE INDICADOR	Gestión	TIPO DE FÓRMULA	Porcentaje	COMPORTAMIENTO DEL INDICADOR HACIA LA META	Regular

### PROGRAMA PRESUPUESTARIO

Nombre del Programa: TURISMO  
 Unidad(es) Responsable(s): TURISMO, PRESIDENCIA, TESORERÍA MUNICIPAL  
 Costo Total del Programa: \$49,637.60

LINEA BASE		META DEL INDICADOR	
VALOR	AÑO	100%	

VARIABLES	NOMBRE	UNIDAD DE MEDIDA	CALENDARIO - PROGRAMADO												TOTAL	META PROGRAMADA EN EL AÑO			
			PROGRAMADO	ENE	FEB	MAR	ABR	MAY	JUN	JUL	AGO	SEP	OCT	NOV			DIC		
VARIABLE 1	ferias y/o eventos realizados	Eventos	PROGRAMADO VARIABLE 1														3	3	100.00%
VARIABLE 2	total de eventos programados	Eventos	PROGRAMADO VARIABLE 2														3	3	

VARIABLES	NOMBRE	UNIDAD DE MEDIDA	CALENDARIO - PROGRAMADO												TOTAL	RESULTADO ALCANZADO EN EL AÑO			
			REALIZADO	ENE	FEB	MAR	ABR	MAY	JUN	JUL	AGO	SEP	OCT	NOV			DIC		
VARIABLE 1	ferias y/o eventos realizados	Eventos	REALIZADO VARIABLE 1														3	3	100.00%
VARIABLE 2	total de eventos programados	Eventos	REALIZADO VARIABLE 2														3	3	

CUMPLIMIENTO FINAL 100.00%

Explicaciones y causas de las variaciones al cumplimiento de la programación, ¿Por qué no se cumplió o por que se supero considerablemente lo programado?

#### COMPONENTES

COMPONENTE 1 RESUMEN NARRATIVO: EFICIENTE FOMENTO DE TURISMO REALIZADO

#### Indicador

NOMBRE	Porcentaje de eventos que dejaron derrama economica para el municipio		
DIMENSION A MEDIR	Eficiencia	FRECUENCIA DE MEDICIÓN	ANUAL
TIPO DE INDICADOR	Gestión	TIPO DE FÓRMULA	Porcentaje
LINEA BASE		META DEL INDICADOR	
VALOR	AÑO	100%	

VARIABLES	NOMBRE	UNIDAD DE MEDIDA	CALENDARIO - PROGRAMADO												TOTAL	META PROGRAMADA EN EL AÑO			
			PROGRAMADO	ENE	FEB	MAR	ABR	MAY	JUN	JUL	AGO	SEP	OCT	NOV			DIC		
VARIABLE 1	Eventos realizados	Eventos	PROGRAMADO VARIABLE 1														4	4	100.00%
VARIABLE 2	Eventos programados	Eventos	PROGRAMADO VARIABLE 2														4	4	

VARIABLES	NOMBRE	UNIDAD DE MEDIDA	CALENDARIO - PROGRAMADO												TOTAL	RESULTADO ALCANZADO EN EL AÑO			
			REALIZADO	ENE	FEB	MAR	ABR	MAY	JUN	JUL	AGO	SEP	OCT	NOV			DIC		
VARIABLE 1	Eventos realizados	Eventos	REALIZADO VARIABLE 1														4	4	100.00%
VARIABLE 2	Eventos programados	Eventos	REALIZADO VARIABLE 2														4	4	

CUMPLIMIENTO FINAL 100.00%

Explicaciones y causas de las variaciones al cumplimiento de la programación, ¿Por qué no se cumplió o por que se supero considerablemente lo programado?

COMPONENTE 2 RESUMEN NARRATIVO:

#### Indicador

NOMBRE			
DIMENSION A MEDIR	FRECUENCIA DE MEDICIÓN	MÉTODO DE CALCULO	



**PROGRAMA PRESUPUESTARIO**

**Nombre del Programa** TURISMO  
**Unidad(es) Responsable(s)** TURISMO, PRESIDENCIA, TESORERIA MUNICIPAL  
**Costo Total del Programa** \$49,637.60

<b>TIPO DE INDICADOR</b>		<b>TIPO DE FÓRMULA</b>	
<b>LÍNEA BASE</b>		<b>META DEL INDICADOR</b>	
VALOR	AÑO		

PROGRAMADO																		
VARIABLES	NOMBRE	UNIDAD DE MEDIDA	CALENDARIO - PROGRAMADO												TOTAL	META PROGRAMADA EN EL AÑO		
			PROGRAMADO	ENE	FEB	MAR	ABR	MAY	JUN	JUL	AGO	SEP	OCT	NOV			DIC	
VARIABLE 1			PROGRAMADO VARIABLE 1															FALSO
VARIABLE 2			PROGRAMADO VARIABLE 2															

REALIZADO																		
VARIABLES	NOMBRE	UNIDAD DE MEDIDA	CALENDARIO - PROGRAMADO												TOTAL	RESULTADO ALCANZADO EN EL AÑO		
			REALIZADO	ENE	FEB	MAR	ABR	MAY	JUN	JUL	AGO	SEP	OCT	NOV			DIC	
VARIABLE 1			REALIZADO VARIABLE 1															FALSO
VARIABLE 2			REALIZADO VARIABLE 2															

**CUMPLIMIENTO FINAL**

Explicaciones y causas de las variaciones al cumplimiento de la programación, ¿Por qué no se cumplió o por qué se superó considerablemente lo programado?

**COMPONENTE 3**  
RESUMEN NARRATIVO

Indicador																
<b>NOMBRE</b>																
<b>DIMENSIÓN A MEDIR</b>					<b>FRECUENCIA DE MEDICIÓN</b>					<b>MÉTODO DE CALCULO</b>						
<b>TIPO DE INDICADOR</b>					<b>TIPO DE FÓRMULA</b>					<b>COMPORTAMIENTO DEL INDICADOR HACIA LA META</b>						
<b>LÍNEA BASE</b>								<b>META DEL INDICADOR</b>								
VALOR	AÑO															

PROGRAMADO																		
VARIABLES	NOMBRE	UNIDAD DE MEDIDA	CALENDARIO - PROGRAMADO												TOTAL	META PROGRAMADA EN EL AÑO		
			PROGRAMADO	ENE	FEB	MAR	ABR	MAY	JUN	JUL	AGO	SEP	OCT	NOV			DIC	
VARIABLE 1			PROGRAMADO VARIABLE 1															FALSO
VARIABLE 2			PROGRAMADO VARIABLE 2															

REALIZADO																		
VARIABLES	NOMBRE	UNIDAD DE MEDIDA	CALENDARIO - PROGRAMADO												TOTAL	RESULTADO ALCANZADO EN EL AÑO		
			REALIZADO	ENE	FEB	MAR	ABR	MAY	JUN	JUL	AGO	SEP	OCT	NOV			DIC	
VARIABLE 1			REALIZADO VARIABLE 1															FALSO
VARIABLE 2			REALIZADO VARIABLE 2															

**CUMPLIMIENTO FINAL**

Explicaciones y causas de las variaciones al cumplimiento de la programación, ¿Por qué no se cumplió o por qué se superó considerablemente lo programado?

**COMPONENTE 4**  
RESUMEN NARRATIVO

Indicador																
<b>NOMBRE</b>																
<b>DIMENSIÓN A MEDIR</b>					<b>FRECUENCIA DE MEDICIÓN</b>					<b>MÉTODO DE CALCULO</b>						
<b>TIPO DE INDICADOR</b>					<b>TIPO DE FÓRMULA</b>					<b>COMPORTAMIENTO DEL INDICADOR HACIA LA META</b>						
<b>LÍNEA BASE</b>								<b>META DEL INDICADOR</b>								
VALOR	AÑO															

**PROGRAMA PRESUPUESTARIO**

Nombre del Programa TURISMO  
Unidad(es) Responsable(s) TURISMO, PRESIDENCIA, TESORERIA MUNICIPAL  
Costo Total del Programa \$49,637.60

PROGRAMADO																		
VARIABLES	NOMBRE	UNIDAD DE MEDIDA	CALENDARIO - PROGRAMADO												TOTAL	META PROGRAMADA EN EL AÑO		
			PROGRAMADO	ENE	FEB	MAR	ABR	MAY	JUN	JUL	AGO	SEP	OCT	NOV			DIC	
VARIABLE 1			PROGRAMADO VARIABLE 1															FALSO
VARIABLE 2			PROGRAMADO VARIABLE 2															

REALIZADO																		
VARIABLES	NOMBRE	UNIDAD DE MEDIDA	CALENDARIO - PROGRAMADO												TOTAL	PROCENTAJE PROGRAMADO EN EL AÑO		
			REALIZADO	ENE	FEB	MAR	ABR	MAY	JUN	JUL	AGO	SEP	OCT	NOV			DIC	
VARIABLE 1			REALIZADO VARIABLE 1															FALSO
VARIABLE 2			REALIZADO VARIABLE 2															

CUMPLIMIENTO FINAL

Explicaciones y causas de las variaciones al cumplimiento de la programación, ¿Por qué no se cumplió o por que se supero considerablemente lo programado?

COMPONENTE 6 RESUMEN NARRATIVO	
-----------------------------------	--

**Indicador**

NOMBRE					
DIMENSIÓN A MEDIR		FRECUENCIA DE MEDICIÓN		MÉTODO DE CALCULO	
TIPO DE INDICADOR		TIPO DE FÓRMULA		COMPORTAMIENTO DEL INDICADOR HACIA LA META	
LINEA BASE			META DEL INDICADOR		
VALOR	AÑO				

PROGRAMADO																		
VARIABLES	NOMBRE	UNIDAD DE MEDIDA	CALENDARIO - PROGRAMADO												TOTAL	META PROGRAMADA EN EL AÑO		
			PROGRAMADO	ENE	FEB	MAR	ABR	MAY	JUN	JUL	AGO	SEP	OCT	NOV			DIC	
VARIABLE 1			PROGRAMADO VARIABLE 1															FALSO
VARIABLE 2			PROGRAMADO VARIABLE 2															

REALIZADO																		
VARIABLES	NOMBRE	UNIDAD DE MEDIDA	CALENDARIO - PROGRAMADO												TOTAL	PROCENTAJE PROGRAMADO EN EL AÑO		
			REALIZADO	ENE	FEB	MAR	ABR	MAY	JUN	JUL	AGO	SEP	OCT	NOV			DIC	
VARIABLE 1			REALIZADO VARIABLE 1															FALSO
VARIABLE 2			REALIZADO VARIABLE 2															

CUMPLIMIENTO FINAL

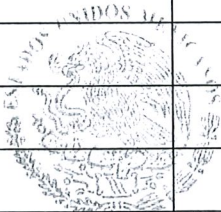
Explicaciones y causas de las variaciones al cumplimiento de la programación, ¿Por qué no se cumplió o por que se supero considerablemente lo programado?

**PROGRAMA PRESUPUESTARIO**

Nombre del Programa: TURISMO  
Unidad(es) Responsable(s): TURISMO, PRESIDENCIA, TESORERIA MUNICIPAL  
Costo Total del Programa: \$49,637.60


**ACTIVIDADES**

COMPONENTE	DESCRIPCIÓN	UNIDAD DE MEDIDA	CALENDARIO												TOTAL	PORCENTAJE DE CUMPLIMIENTO DE LA ACTIVIDAD			
			PROGRAMADO / REALIZADO	ENE	FEB	MAR	ABR	MAY	JUN	JUL	AGO	SEP	OCT	NOV			DIC		
C1	1 FOMENTAR EL TURISMO DEL MUNICIPIO	EVENTOS	PROGRAMADO							1						2	3	100%	
			REALIZADO						2							1	3		
	2 REALIZAR ACCIONES PARA EL MANEJO Y CONSERVACION DE LOS RECURSOS NATURALES	ACCIONES	PROGRAMADO							1							1	2	100%
			REALIZADO						1							1	2		
	3			PROGRAMADO															
				REALIZADO															
	4			PROGRAMADO															
				REALIZADO															
5			PROGRAMADO																
			REALIZADO																
6			PROGRAMADO																
			REALIZADO																
7			PROGRAMADO																
			REALIZADO																
8			PROGRAMADO																
			REALIZADO																
C2	1		PROGRAMADO																
			REALIZADO																
2			PROGRAMADO																
			REALIZADO																
C3	1		PROGRAMADO																
			REALIZADO																
2			PROGRAMADO																
			REALIZADO																
3			PROGRAMADO																
			REALIZADO																
4			PROGRAMADO																
			REALIZADO																
5			PROGRAMADO																
			REALIZADO																
C4	1		PROGRAMADO																
			REALIZADO																
2			PROGRAMADO																
			REALIZADO																
3			PROGRAMADO																
			REALIZADO																
4			PROGRAMADO																
			REALIZADO																
5			PROGRAMADO																
			REALIZADO																
C5	1		PROGRAMADO																
			REALIZADO																
	2		PROGRAMADO																
			REALIZADO																
	3		PROGRAMADO																
			REALIZADO																
	4		PROGRAMADO																
			REALIZADO																
5		PROGRAMADO																	
		REALIZADO																	




PRESIDENCIA MUNICIPAL  
DE ZAPOTITLÁN, PUE.  
2021 - 2024

*[Signature]*



TESORERIA MUNICIPAL  
DE ZAPOTITLÁN, PUE.  
2021 - 2024

*[Signature]*



CONTRALORIA MUNICIPAL  
DE ZAPOTITLÁN, PUE.  
2021 - 2024

*[Signature]*

ING. EDUARDO VAZQUEZ MARQUEZ  
PRESIDENTE MUNICIPAL

C.P. DULCE JANNET CID HERRERA  
TESORERO MUNICIPAL

DANIEL CARRILLO CARBAJAL  
CONTRALOR MUNICIPAL



CLAVE: 15/02  
 ENTIDAD FISCALIZADA: Zapotillán  
 AÑO: 2023

FECHA DE APROBACIÓN  
 7/MARZO/2024

HOJA: 1 DE: 4

**PROGRAMA PRESUPUESTARIO**

Nombre del Programa	EQUIDAD DE GÉNERO
Unidad(es) Responsable(s)	DIF MUNICIPAL
Costo Total del Programa	\$133,520.00
Fuente de Financiamiento	PARTICIPACIONES
Monto Específico por Fuente de	\$133,520.00

CLASIFICACIÓN FUNCIONAL DEL GASTO	
CLASIFICACIÓN	CONCEPTO
Finalidad	2. Desarrollo social
Función	2.4. Recreación, cultura y otras manifestaciones sociales
Subfunción	2.7.1 Otros Asuntos Sociales
Sub/subfunción	2.7.1.1 Otros Asuntos Sociales

DATOS DE VINCULACIÓN AL PLAN ESTATAL DE DESARROLLO	
Enfoque Transversal. Igualdad Sustantiva	
DATOS DE VINCULACIÓN AL PLAN MUNICIPAL DE DESARROLLO (EJES, ESTRATEGIAS U OBJETIVOS GENERALES)	
SERVICIOS PUBLICOS E INFRAESTRUCTURA DE CALIDAD	
NIVEL INMEDIATO INFERIOR (OBJETIVO O LINEA ESTRATÉGICA)	
IGUADAD DE GENERO Y DESARROLLO INTEGRAL DE LA MUJER	

FIN	
RESUMEN NARRATIVO	Contribuir al bienestar de los empleados municipales, mediante una cultura de equidad de género

Indicador					
NOMBRE	Porcentaje de acciones realizadas				
DIMENSIÓN A MEDIR	Eficacia	FRECUENCIA DE MEDICIÓN	Semestral	MÉTODO DE CALCULO	Total acciones realizadas en temás de equidad género/total acciones programadas*100
TIPO DE INDICADOR	Estratégico	TIPO DE FÓRMULA	Porcentaje	COMPORTAMIENTO DEL INDICADOR HACIA LA META	Ascendente
LINEA BASE			META DEL INDICADOR		
VALOR			100%		

PROGRAMADO																			
VARIABLES	NOMBRE	UNIDAD DE MEDIDA	CALENDARIO - PROGRAMADO												TOTAL	META PROGRAMADA EN EL AÑO			
			PROGRAMADO	ENE	FEB	MAR	ABR	MAY	JUN	JUL	AGO	SEP	OCT	NOV			DIC		
VARIABLE 1	Total acciones realizadas en temás de equidad género	acciones	PROGRAMADO VARIABLE 1														1	2	100.00%
VARIABLE 2	Total acciones programadas	acciones	PROGRAMADO VARIABLE 2														1	2	

REALIZADO																			
VARIABLES	NOMBRE	UNIDAD DE MEDIDA	CALENDARIO - PROGRAMADO												TOTAL	RESULTADO ALCANZADO EN EL AÑO			
			REALIZADO	ENE	FEB	MAR	ABR	MAY	JUN	JUL	AGO	SEP	OCT	NOV			DIC		
VARIABLE 1	Total acciones realizadas en temás de equidad género	acciones	REALIZADO VARIABLE 1														1	2	100.00%
VARIABLE 2	Total acciones programadas	acciones	REALIZADO VARIABLE 2														1	2	
													CUMPLIMIENTO FINAL	100.00%					

Explicaciones y causas de las variaciones al cumplimiento de la programación, ¿ Por qué no se cumplió o por que se supero considerablemente lo programado?

PROPÓSITO	
RESUMEN NARRATIVO	El Ayuntamiento, cuentan con una eficiente cultura de equidad de género.

Indicador					
NOMBRE	Acciones a favor de la equidad de género				
DIMENSIÓN A MEDIR	Eficiencia	FRECUENCIA DE MEDICIÓN	Anual	MÉTODO DE CALCULO	Incidencias reportadas de equidad de género/total de incidencias registradas*100
TIPO DE INDICADOR	Estratégico	TIPO DE FÓRMULA	Porcentaje	COMPORTAMIENTO DEL INDICADOR HACIA LA META	Descendente
LINEA BASE			META DEL INDICADOR		
VALOR			100%		

PROGRAMADO																			
VARIABLES	NOMBRE	UNIDAD DE MEDIDA	CALENDARIO - PROGRAMADO												TOTAL	META PROGRAMADA EN EL AÑO			
			PROGRAMADO	ENE	FEB	MAR	ABR	MAY	JUN	JUL	AGO	SEP	OCT	NOV			DIC		
VARIABLE 1	Incidencias reportadas de equidad de género	incidencias	PROGRAMADO VARIABLE 1														1	1	100.00%
VARIABLE 2	Total de incidencias registradas	incidencias	PROGRAMADO VARIABLE 2														1	1	



CLAVE: 15/02  
 ENTIDAD FISCALIZADA: Zapotlán  
 AÑO: 2023

FECHA DE APROBACIÓN  
 7/MARZO/2024

HOJA: 1 DE: 4

**PROGRAMA PRESUPUESTARIO**

Nombre del Programa: EQUIDAD DE GÉNERO  
 Unidad(es) Responsable(s): DIF MUNICIPAL  
 Costo Total del Programa: \$133,520.00

**REALIZADO**

VARIABLES	NOMBRE	UNIDAD DE MEDIDA	CALENDARIO - PROGRAMADO												TOTAL	RESULTADO ALCANZADO EN EL AÑO				
			REALIZADO	ENE	FEB	MAR	ABR	MAY	JUN	JUL	AGO	SEP	OCT	NOV			DIC			
VARIABLE 1	Incidencias reportadas de equidad de género	Incidencias	REALIZADO VARIABLE 1															1	1	100%
VARIABLE 2	Total de incidencias registradas	Incidencias	REALIZADO VARIABLE 2															1	1	
<b>CUMPLIMIENTO FINAL</b>																		100.00%		

Explicaciones y causas de las variaciones al cumplimiento de la programación, ¿Por qué no se cumplió o por que se supero considerablemente lo programado?

**COMPONENTES**

COMPONENTE 1 RESUMEN NARRATIVO	CULTURA DE EQUIDAD DE GÉNERO IMPLEMENTADA
-----------------------------------	---

**Indicador**

NOMBRE	Porcentaje de acciones y actividades en materia de equidad de género realizadas		
DIMENSIÓN A MEDIR	Eficiencia	FRECUENCIA DE MEDICIÓN	Semestral
MÉTODO DE CALCULO	Total de acciones y actividade realizadas/total de actividades y acciones programadas*100		
TIPO DE INDICADOR	Estratégico	TIPO DE FÓRMULA	Porcentaje
COMPORTAMIENTO DEL INDICADOR HACIA LA META	Ascendente		
LINEA BASE		META DEL INDICADOR	
VALOR	AÑO	VALOR	AÑO
		100%	

**PROGRAMADO**

VARIABLES	NOMBRE	UNIDAD DE MEDIDA	CALENDARIO - PROGRAMADO												TOTAL	META PROGRAMADA EN EL AÑO				
			PROGRAMADO	ENE	FEB	MAR	ABR	MAY	JUN	JUL	AGO	SEP	OCT	NOV			DIC			
VARIABLE 1	Total de acciones y actividade realizadas	acciones	PROGRAMADO VARIABLE 1							1								1	2	100.00%
VARIABLE 2	Total de actividades y acciones programadas	acciones	PROGRAMADO VARIABLE 2							1								1	2	

**REALIZADO**

VARIABLES	NOMBRE	UNIDAD DE MEDIDA	CALENDARIO - PROGRAMADO												TOTAL	RESULTADO ALCANZADO EN EL AÑO				
			REALIZADO	ENE	FEB	MAR	ABR	MAY	JUN	JUL	AGO	SEP	OCT	NOV			DIC			
VARIABLE 1	Total de acciones y actividade realizadas	acciones	REALIZADO VARIABLE 1							1								1	2	100.00%
VARIABLE 2	Total de actividades y acciones programadas	acciones	REALIZADO VARIABLE 2							1								1	2	
<b>CUMPLIMIENTO FINAL</b>																		100.00%		

Explicaciones y causas de las variaciones al cumplimiento de la programación, ¿Por qué no se cumplió o por que se supero considerablemente lo programado?

COMPONENTE 2 RESUMEN NARRATIVO	
-----------------------------------	--

**Indicador**

NOMBRE			
DIMENSIÓN A MEDIR		FRECUENCIA DE MEDICIÓN	
MÉTODO DE CALCULO			
TIPO DE INDICADOR		TIPO DE FÓRMULA	
COMPORTAMIENTO DEL INDICADOR HACIA LA META			
LINEA BASE		META DEL INDICADOR	
VALOR	AÑO	VALOR	AÑO

**PROGRAMADO**

VARIABLES	NOMBRE	UNIDAD DE MEDIDA	CALENDARIO - PROGRAMADO												TOTAL	META PROGRAMADA EN EL AÑO				
			PROGRAMADO	ENE	FEB	MAR	ABR	MAY	JUN	JUL	AGO	SEP	OCT	NOV			DIC			
VARIABLE 1			PROGRAMADO VARIABLE 1																	FALSO
VARIABLE 2			PROGRAMADO VARIABLE 2																	

**REALIZADO**

VARIABLES	NOMBRE	UNIDAD DE MEDIDA	CALENDARIO - PROGRAMADO												TOTAL	RESULTADO ALCANZADO EN EL AÑO				
			REALIZADO	ENE	FEB	MAR	ABR	MAY	JUN	JUL	AGO	SEP	OCT	NOV			DIC			
VARIABLE 1			REALIZADO VARIABLE 1																	FALSO
VARIABLE 2			REALIZADO VARIABLE 2																	
<b>CUMPLIMIENTO FINAL</b>																				

Explicaciones y causas de las variaciones al cumplimiento de la programación, ¿Por qué no se cumplió o por que se supero considerablemente lo programado?

COMPONENTE 3 RESUMEN NARRATIVO	
-----------------------------------	--

**Indicador**

NOMBRE			
--------	--	--	--



CLAVE: 15/02  
 ENTIDAD FISCALIZADA: Zapotlán  
 AÑO: 2023

FECHA DE APROBACIÓN  
 7/MARZO/2024

HOJA: 1 DE: 4

**PROGRAMA PRESUPUESTARIO**

Nombre del Programa: \_\_\_\_\_ EQUIDAD DE GÉNERO  
 Unidad(es) Responsable(s): \_\_\_\_\_ DIF MUNICIPAL  
 Costo Total del Programa: \$133,520.00

DIMENSIÓN A MEDIR	FRECUENCIA DE MEDICIÓN	MÉTODO DE CÁLCULO
TIPO DE INDICADOR	TIPO DE FÓRMULA	COMPORTAMIENTO DEL INDICADOR HACIA LA META
LÍNEA BASE		META DEL INDICADOR
VALOR	AÑO	

VARIABLES	NOMBRE	UNIDAD DE MEDIDA	CALENDARIO - PROGRAMADO												TOTAL	META PROGRAMADA EN EL AÑO	
			PROGRAMADO	ENE	FEB	MAR	ABR	MAY	JUN	JUL	AGO	SEP	OCT	NOV			DIC
VARIABLE 1			PROGRAMADO VARIABLE 1														
VARIABLE 2			PROGRAMADO VARIABLE 2														

VARIABLES	NOMBRE	UNIDAD DE MEDIDA	CALENDARIO - PROGRAMADO												TOTAL	RESULTADO ALCANZADO EN EL AÑO	
			REALIZADO	ENE	FEB	MAR	ABR	MAY	JUN	JUL	AGO	SEP	OCT	NOV			DEC
VARIABLE 1			REALIZADO VARIABLE 1														
VARIABLE 2			REALIZADO VARIABLE 2														

CUMPLIMIENTO FINAL: \_\_\_\_\_

Explicaciones y causas de las variaciones al cumplimiento de la programación, ¿Por qué no se cumplió o por que se supero considerablemente lo programado?

COMPONENTE 4 RESUMEN NARRATIVO

**Indicador**

NOMBRE	
DIMENSIÓN A MEDIR	FRECUENCIA DE MEDICIÓN
TIPO DE INDICADOR	TIPO DE FÓRMULA
LÍNEA BASE	
META DEL INDICADOR	
VALOR	AÑO

VARIABLES	NOMBRE	UNIDAD DE MEDIDA	CALENDARIO - PROGRAMADO												TOTAL	META PROGRAMADA EN EL AÑO	
			PROGRAMADO	ENE	FEB	MAR	ABR	MAY	JUN	JUL	AGO	SEP	OCT	NOV			DEC
VARIABLE 1			PROGRAMADO VARIABLE 1														
VARIABLE 2			PROGRAMADO VARIABLE 2														

VARIABLES	NOMBRE	UNIDAD DE MEDIDA	CALENDARIO - PROGRAMADO												TOTAL	PROCENTAJE PROGRAMADO EN EL AÑO	
			REALIZADO	ENE	FEB	MAR	ABR	MAY	JUN	JUL	AGO	SEP	OCT	NOV			DEC
VARIABLE 1			REALIZADO VARIABLE 1														
VARIABLE 2			REALIZADO VARIABLE 2														

CUMPLIMIENTO FINAL: \_\_\_\_\_

Explicaciones y causas de las variaciones al cumplimiento de la programación, ¿Por qué no se cumplió o por que se supero considerablemente lo programado?

COMPONENTE 5 RESUMEN NARRATIVO

**Indicador**

NOMBRE	
DIMENSIÓN A MEDIR	FRECUENCIA DE MEDICIÓN
TIPO DE INDICADOR	TIPO DE FÓRMULA
LÍNEA BASE	
META DEL INDICADOR	
VALOR	AÑO

VARIABLES	NOMBRE	UNIDAD DE MEDIDA	CALENDARIO - PROGRAMADO												TOTAL	META PROGRAMADA EN EL AÑO	
			PROGRAMADO	ENE	FEB	MAR	ABR	MAY	JUN	JUL	AGO	SEP	OCT	NOV			DEC
VARIABLE 1			PROGRAMADO VARIABLE 1														
VARIABLE 2			PROGRAMADO VARIABLE 2														

VARIABLES	NOMBRE	UNIDAD DE MEDIDA	CALENDARIO - PROGRAMADO												TOTAL	PROCENTAJE PROGRAMADO EN EL AÑO	
			REALIZADO	ENE	FEB	MAR	ABR	MAY	JUN	JUL	AGO	SEP	OCT	NOV			DEC
VARIABLE 1			REALIZADO VARIABLE 1														
VARIABLE 2			REALIZADO VARIABLE 2														

CUMPLIMIENTO FINAL: \_\_\_\_\_

Explicaciones y causas de las variaciones al cumplimiento de la programación, ¿Por qué no se cumplió o por que se supero considerablemente lo programado?



CLAVE: 15/02  
ENTIDAD FISCALIZADA: Zapotitlán  
AÑO: 2023

FECHA DE APROBACIÓN  
7/MARZO/2024  
HOJA: 1 DE: 4

PROGRAMA PRESUPUESTARIO

Nombre del Programa EQUIDAD DE GÉNERO  
Unidad(es) Responsable(s) DIF MUNICIPAL  
Costo Total del Programa \$133,520.00

ACTIVIDADES

COMPONENTE	DESCRIPCIÓN	UNIDAD DE MEDIDA	PROGRAMADO/REALIZADO	CALENDARIO												TOTAL	PORCENTAJE DE CUMPLIMIENTO DE LA ACTIVIDAD				
				ENE	FEB	MAR	ABR	MAY	JUN	JUL	AGO	SEP	OCT	NOV	DIC						
C1	1 REALIZAR ACTIVIDADES A FIN DE FOMENTAR LA EQUIDAD DE GÉNERO	ACTIVIDADES	PROGRAMADO							1							1	2	100%		
			REALIZADO						1								1	2			
	2			PROGRAMADO															0	0%	
				REALIZADO															0		
				PROGRAMADO																0	0%
				REALIZADO															0		
				PROGRAMADO																0	0%
				REALIZADO															0		
				PROGRAMADO																0	0%
				REALIZADO															0		
C2	1		PROGRAMADO															0	0%		
			REALIZADO															0			
	2			PROGRAMADO															0	0%	
				REALIZADO															0		
				PROGRAMADO																0	
				REALIZADO															0		
				PROGRAMADO																0	
				REALIZADO															0		
				PROGRAMADO																0	
				REALIZADO															0		
C3	1		PROGRAMADO															0			
			REALIZADO															0			
	2			PROGRAMADO															0		
				REALIZADO															0		
				PROGRAMADO																0	
				REALIZADO															0		
				PROGRAMADO																0	
				REALIZADO															0		
				PROGRAMADO																0	
				REALIZADO															0		
C4	1		PROGRAMADO															0			
			REALIZADO															0			
	2			PROGRAMADO															0		
				REALIZADO															0		
				PROGRAMADO																0	
				REALIZADO															0		
				PROGRAMADO																0	
				REALIZADO															0		
				PROGRAMADO																0	
				REALIZADO															0		
C5	1		PROGRAMADO															100			
			REALIZADO															100			
	2			PROGRAMADO															0		
				REALIZADO															0		
				PROGRAMADO																0	
				REALIZADO															0		

ING. EDUARDO VAQUERIZ MARQUEZ  
PRESIDENTE MUNICIPAL

C.P. DULCE JANNET CID HERRERA  
TESORERO MUNICIPAL

DANIEL CARRILLO CARBAJAL  
CONTRALOR MUNICIPAL