

## MUNICIPIO DE ZAPOTITLÁN PUEBLA

ESTADO DE FLUJOS DE EFECTIVO  
 Del 1 de Enero al 31 de Diciembre de 2022 y 2021  
 (Cifras en pesos)

Concepto	2022	2021
FLUJOS DE EFECTIVO DE LAS ACTIVIDADES DE OPERACIÓN		
ORIGEN	36,679,802.12	27,400,076.88
IMPUESTOS	13,918.00	11,933.00
CUOTAS Y APORTACIONES DE SEGURIDAD SOCIAL	0.00	0.00
CONTRIBUCIONES DE MEJORAS	0.00	0.00
DERECHOS	506,143.79	499,080.97
PRODUCTOS	179,622.94	79,871.58
APROVECHAMIENTOS	21,500.00	21,360.00
INGRESOS POR VENTAS DE BIENES,	0.00	0.00
PRESTACIÓN DE SERVICIOS Y OTROS INGRESOS		
PARTICIPACIONES, APORTACIONES, CONVENIOS,	35,958,617.39	26,787,831.33
INCENTIVOS DERIV. DE LA COLAB. FISCAL Y		
FONDOS DIST. DE APORT		
TRANSFERENCIAS, ASIGNACIONES, SUBSIDIOS	0.00	0.00
Y SUBVENCIONES, Y PENSIONES Y		
JUBILACIONES		
OTROS ORÍGENES DE OPERACIÓN	0.00	0.00
APLICACIÓN	18,579,307.08	15,153,069.68
SERVICIOS PERSONALES	7,180,619.68	4,716,107.00
MATERIALES Y SUMINISTROS	1,311,311.76	2,751,893.35
SERVICIOS GENERALES	7,712,739.38	5,160,019.59
TRANSFERENCIAS INTERNAS Y ASIGNACIONES	0.00	0.00
AL SECTOR PÚBLICO		
TRANSFERENCIAS AL RESTO DEL SECTOR	0.00	0.00
PÚBLICO		
SUBSIDIOS Y SUBVENCIONES	0.00	0.00
AYUDAS SOCIALES	2,053,202.81	2,243,802.34
PENSIONES Y JUBILACIONES	0.00	0.00
TRANSFERENCIAS A FIDEICOMISOS, MANDATOS	0.00	0.00
Y OTROS ANÁLOGOS		
TRANSFERENCIAS A LA SEGURIDAD SOCIAL	0.00	0.00
DONATIVOS	0.00	0.00
TRANSFERENCIAS AL EXTERIOR	0.00	0.00
PARTICIPACIONES	0.00	0.00
APORTACIONES	0.00	0.00
CONVENIOS	321,433.45	281,247.40
OTRAS APLICACIONES DE OPERACIÓN	0.00	0.00
FLUJOS NETOS DE EFECTIVO POR	18,100,495.04	12,247,007.20
ACTIVIDADES DE OPERACIÓN		

## MUNICIPIO DE ZAPOTITLÁN PUEBLA

## ESTADO DE FLUJOS DE EFECTIVO

Del 1 de Enero al 31 de Diciembre de 2022 y 2021  
(Cifras en pesos)


Concepto	2022	2021
FLUJOS DE EFECTIVO DE LAS ACTIVIDADES DE INVERSIÓN		
ORIGEN	0.00	0.00
BIENES INMUEBLES, INFRAESTRUCTURA Y CONSTRUCCIONES EN PROCESO	0.00	0.00
BIENES MUEBLES	0.00	0.00
OTROS ORÍGENES DE INVERSIÓN	0.00	0.00
APLICACIÓN	17,829,429.96	12,203,806.94
BIENES INMUEBLES, INFRAESTRUCTURA Y CONSTRUCCIONES EN PROCESO	17,283,974.55	12,087,465.24
BIENES MUEBLES	545,455.41	116,341.70
OTRAS APLICACIONES DE INVERSIÓN	0.00	0.00
FLUJOS NETOS DE EFECTIVO POR ACTIVIDADES DE INVERSIÓN	-17,829,429.96	-12,203,806.94
FLUJOS DE EFECTIVO DE LAS ACTIVIDADES DE FINANCIAMIENTO		
ORIGEN	691,156.36	-126,250.19
ENDEUDAMIENTO NETO	0.00	0.00
INTERNO	0.00	0.00
EXTERNO	0.00	0.00
OTROS ORÍGENES DE FINANCIAMIENTO	691,156.36	-126,250.19
APLICACIÓN	695,551.89	-114,902.75
SERVICIOS DE LA DEUDA	0.00	0.00
INTERNO	0.00	0.00
EXTERNO	0.00	0.00
OTRAS APLICACIONES DE FINANCIAMIENTO	695,551.89	-114,902.75
FLUJOS NETOS DE EFECTIVO POR ACTIVIDADES DE FINANCIAMIENTO	-4,395.53	-11,347.44


MUNICIPIO DE ZAPOTITLÁN PUEBLA


ESTADO DE FLUJOS DE EFECTIVO  
Del 1 de Enero al 31 de Diciembre de 2022 y 2021  
(Cifras en pesos)

Concepto	2022	2021
Incremento/Disminución Neta en el Efectivo y Equivalentes al Efectivo	266,669.55	31,852.82
Efectivo y Equivalentes al Efectivo al Inicio del Ejercicio	1,605,601.39	502,080.80
Efectivo y Equivalentes al Efectivo al Final del Ejercicio	1,872,270.94	533,933.62

Bajo protesta de decir verdad declaramos que los Estados Financieros y sus notas son razonablemente correctos y son responsabilidad del emisor.

  
C. ING. EDUARDO VAZQUEZ MARQUEZ  
PRESIDENTE MUNICIPAL  
DE ZAPOTITLAN, PUE.  
2021 - 2024

  
C. LIC. ERIK EDUARDO HUERTA SERRANO  
SECRETARIO GENERAL  
DE ZAPOTITLAN, PUE.  
2021 - 2024

  
C. C.P. DULCE JANNET CID HERRERA  
TESORERO MUNICIPAL

TESORERIA MUNICIPAL  
DE ZAPOTITLAN, PUE.  
2021 - 2024